


RAČUN DOBITI I GUBITKA

za razdoblje od 1. siječnja do 30. lipanj

Obveznik: ZRAKOPLOVNO TEHNIČKI CENTAR d.d.

		IZNOS (u 000 kn)		
		2Q 2014.	2Q 2015.	Indeks
1.	POSLOVNI PRIHODI	18.819	14.679	78,00
1.1.	Prihodi od prodaje	18.769	9.095	48,46
1.2.	Ostali poslovni prihodi	50	5.584	11168,00
2.	POSLOVNI RASHODI	35.370	27.005	76,35
2.1.	Promjene vrijednosti zaliha, proizvodnje u tijeku i gotovih proizvoda	0	0	
2.2.	Materijalni troškovi	19.957	7.683	38,50
2.2.1.	Troškovi sirovine i materijala	8.537	3.851	45,11
2.2.2.	Troškovi prodane robe	13	36	276,92
2.2.3.	Ostali vanjski troškovi	11.407	3.796	33,28
2.3.	Troškovi osoblja	11.666	11.970	102,61
2.3.1.	Neto plaće i nadnice	6.955	7.341	105,55
2.3.2.	Troškovi poreza i doprinosa iz plaća	3.056	2.886	94,44
2.3.3.	Doprinosi na plaće	1.655	1.743	105,32
2.4.	Amortizacija	2.135	6.159	288,48
2.5.	Ostali troškovi	1.557	1.188	76,30
2.6.	Vrijednosno uskladjivanje	1	0	
2.6.1.	Dugotrajne imovine (osim financijske imovine)	0		
2.6.2.	Kratkotrajne imovine (osim financijske imovine)	1	0	
2.7.	Rezerviranja	0	4	
2.8.	Ostali poslovni rashodi	54	1	1,85
3.	FINANCIJSKI PRIHODI	420	1.234	293,81
3.1.	Kamate, teč. razlike, dividende i sl prihodi iz odnosa s povezanim poduzetnicima	0	0	
3.2.	Kamate, teč. razlike, dividende i sl prihodi iz odnosa s nepovezanim poduzetnicima i drugim osobama	420	1.234	293,81
3.3.	Dio prihoda od pridruženih poduzetnika i sudjelujućih interesa	0		
3.4.	Nerealizirani dobiti (prihodi)	0	0	
3.5.	Ostali financijski prihodi	0	0	
4.	FINANCIJSKI RASHODI	161	385	239,13
4.1.	Kamate, tečajne razlike i drugi rashodi s povezanim poduzetnicima	0	0	
4.2.	Kamate, tečajne razlike i drugi rashodi iz odnosa s nepovezanim poduzetnicima i drugim osobama	161	385	239,13
4.3.	Nerealizirani gubici (rashodi) financijske imovine	0	0	
4.4.	Ostali financijski rashodi	0	0	
5.	Udio u dobiti od pridruženih poduzetnika	0	0	
6.	Udio u gubitku od pridruženih poduzetnika	0	0	
7.	IZVANREDNI - OSTALI PRIHODI	14.675		
8.	IZVANREDNI - OSTALI RASHODI	0		
9.	UKUPNI PRIHODI	33.914	15.913	46,92
10.	UKUPNI RASHODI	35.531	27.390	77,09
11.	DOBIT ILI GUBITAK PRIJE OPOREZIVANJA	-1.617	-11.477	709,77
11.1.	Dobit prije oporezivanja	-1.617	-11.477	709,77
11.2.	Gubitak prije oporezivanja	0	0	
12.	POREZ NA DOBIT	0	0	
13.	DOBIT ILI GUBITAK RAZDOBLJA	-1.617	-11.477	709,77
13.1.	Dobit razdoblja	-1.617	-11.477	709,77
13.2.	Gubitak razdoblja	0	0	
ODATAK RDG -u (popunjava poduzetnik koji sastavlja konsolidirani godišnji financijski izvještaj)				
14.	DOBIT ILI GUBITAK RAZDOBLJA	0	0	
14.1.	Pripisana imateljima kapitala matice	0	0	
14.2.	Pripisana manjinskom interesu	0	0	
IZVJEŠTAJ O OSTALOJ SVEOBUHVAATNOJ DOBITI (popunjava poduzetnik obveznik primjen)				
1.	DOBIT ILI GUBITAK RAZDOBLJA	0	0	
2.	OSTALA SVEOBUHVAATNA DOBIT/GUBITAK PRIJE POREZA	0	0	
2.1.	Tečajne razlike iz preračuna inozemnog poslovanja	0	0	

2.2.	Promjene revalorizacijskih rezervi dugotrajne materijalne i nematerijalne imovine	0	0
2.3.	Dobit ili gubitak s osnove ponovnog vrednovanja financijske imovine raspoložive za prodaju	0	0
2.4.	Dobit ili gubitak s osnova učinkovite zaštite novčanog toka	0	0
2.5.	Dobit ili gubitak o osnova učinkovite zaštite neto ulaganja u inozemstvu	0	0
2.6.	Udio u ostaloj sveobuhvatnoj dobiti/gubitku pridruženih poduzetnika	0	0
2.7.	Aktuarski dobiti/gubici po planovima definiranih primanja	0	0
3.	POREZ NA OSTALU SVEOBUHVAATNU DOBIT RAZDOBLJA	0	0
4.	NETO OSTALA SVEOBUHVAATNA DOBIT ILI GUBITAK RAZDOBLJA	0	0
5.	SVEOBUHVAATNA DOBIT ILI GUBITAK RAZDOBLJA	0	0
DODATAK Izvještaju o ostaloj sveobuhvatnoj dobiti			
(popunjava poduzetnik koji sastavlja konsolidirani godišnji financijski izvještaj)			
6.	SVEOBUHVAATNA DOBIT ILI GUBITAK RAZDOBLJA	0	0
6.1.	Pripisana imateljima kapitala matice	0	0
6.2.	Pripisana manjinskom interesu	0	0




BILANCA na dan:

30.06.2015.

Obveznik : ZRAKOPLOVNO-TEHNIČKI CENTAR d.d.

A K T I V A		IZNOS (u 000 kn)		Indeks
		2Q 2014.	2Q 2015.	
1.	Potraživanja za upis.a neupl. kapital			
2.	Dugotrajna imovina	236.185	268.607	113,73
2.1.	Nematerijalna imovina	14	366	2614,29
2.1.1.	Izdaci za razvoj	0	0	
2.1.2.	Koncesije, pat. licenc. rob i uslužne marke,softver i ostala prava	14	366	2614,29
2.1.3.	Goodwill	0	0	
2.1.4.	Predujmovi za nabavu nematerijalne imovine	0	0	
2.1.5.	Nematerijalna imovina u pripremi	0	0	
2.1.6.	Ostala nematerijalna imovina	0	0	
2.2.	Materijalna imovina	236.154	268.232	113,58
2.2.1.	Zemljište	72.233	72.233	100,00
2.2.2.	Gradevinski objekti	163.306	159.333	97,57
2.2.3.	Postrojenja i oprema	296	34.073	11511,15
2.2.4.	Alati, pogonski inventar i transportna imovina	260	2.593	997,31
2.2.5.	Biološka imovina	0	0	
2.2.6.	Predujmovi za materijalnu imovinu	0	0	
2.2.7.	Materijalna u pripremi	59	0	
2.2.8.	Ostala materijalna imovina	0	0	
2.2.9.	Ulaganje u nekretnine	0	0	
2.3.	Dugotrajna financijska imovina	0	0	
2.3.1.	Udjeli (dionice) kod povezanih poduzetnika	0	0	
2.3.2.	Dani zajmovi povezanim poduzetnicima	0	0	
2.3.3.	Sudjelujući interesi (udjeli)	0	0	
2.3.4.	Zajmovi dani poduzetnicima u kojima postoje sudjelujući interesi	0	0	
2.3.5.	Ulaganja u vrijednosne papire	0	0	
2.3.6.	Dani zajmovi, depoziti i slično	0	0	
2.3.7.	Ostala dugotrajna financijska imovina	0	0	
2.3.8.	Ulaganja koja se obračunavaju metodom udjela	0	0	
2.4.	Potraživanja	17	9	52,94
2.4.1.	Potraživanja od povezanih poduzetnika	0	0	
2.4.2.	Potraživ. po osnovi prodaje na kredit	0	0	
2.4.3.	Ostala potraživanja	17	9	52,94
2.5.	Odgodena porezna imovina	0	0	
3.	Kratkotrajna imovina (obrtna sredstva.)	39.522	274.793	695,29
3.1.	Zalihe	9.525	252.269	2648,49
3.1.1.	Sirovine i materijal	9.525	252.259	2648,39
3.1.2.	Proizvodnja u tijeku	0	0	
3.1.3.	Gotovi proizvodi	0	5	
3.1.4.	Trgovačka roba	0		
3.1.5.	Predujmovi za zalihe	0	5	
3.1.6.	Dugotrajna imovina namijenjena prodaji	0	0	
3.1.7.	Biološka imovina	0	0	
3.2.	Potraživanja	2.008	9.224	459,36
3.2.1.	Potraživanja od povezanih poduzeća	0	0	
3.2.2.	Potraživanja od kupaca	1.119	6.344	566,93
3.2.3.	Potraživanja od sudjelujućih poduzetnika	0	0	
3.2.4.	Potraživanja od zaposlenih i članova poduzetnika	14	29	207,14
3.2.5.	Potraživanja od države i drugih institucija	875	2.851	325,83
3.2.6.	Ostala potraživanja	0	0	
3.3.	Kratkotrajna financijska imovina	21.467	7.885	36,73
3.3.1.	Udjeli (dionice) kod u pov. poduzetnika	0	0	
3.3.2.	Dani zajmovi povezanim poduzetnicima	0	0	
3.3.3.	Sudjelujući interesi (udjeli)	0	0	

3.3.4.	Zajmovi dani poduzetnicima u kojima postoje sudjelujući interesi	0	0	
3.3.5.	Ulaganje u vrijednosne papire		0	
3.3.6.	Dani zajmovi, depoziti i slično		0	
3.3.7.	Ostala financijska imovina	21.467	7.885	36,73
3.4.	Novac u banci i blagajni	6.522	5.415	83,03
4.	PLAĆENI TROŠKOVI BUDUĆEG RAZDOBLJA I OBRAČUNATI PRIHODI	11.582	11.453	98,89
5.	UKUPNA AKTIVA	287.289	554.853	193,13
6.	IZVANBILANČNI ZAPISI	8.808	52.919	600,81

P. Kujan

Am. Zec

BILANCA na dan:


30.06.2015.

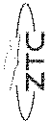
Obveznik : ZRAKOPLOVNO-TEHNIČKI CENTAR d.d.

PASIVA		IZNOS (u 000 kn)		
		2Q 2014.	2Q 2015.	
1.	Kapital i rezerve	261.456	252.075	96,41
1.1.	Temeljni (upisani) kapital	274.962	274.962	100,00
1.2.	Kapitalne rezerve	0	0	
1.3.	Rezerve iz dobiti	0	0	
1.3.1.	Zakonske rezerve	0	0	
1.3.2.	Rezerve za vlastite dionice	0	0	
1.3.3.	Vlastite dionice i udjeli (odbitna stavka)	0	0	
1.3.4.	Statutarne rezerve	0	0	
1.3.5.	Ostale rezerve	0	0	
1.4.	REVALORIZACIJSKE REZERVE	-470	-470	100,00
1.5.	ZADRŽANA DOBIT ILI PRENESENI GUBITAK	-11.419	-10.940	95,81
1.5.1.	Zadržana dobit	355	834	234,93
1.5.2.	Preneseni gubitak	11.774	11.774	100,00
1.6.	Dobit ili gubitak poslove godine	-1.617	-11.477	709,77
1.6.1.	Dobit poslovne godine		0	
1.6.2.	Gubitak poslovne godine	1.617	11.477	
1.7.	Manjiinski interes	0	0	
2.	Rezerviranja	826	1.456	
2.1.	Rezerviranja za mirovine, otpremnine i sl	428	579	
2.2.	Rezerviranja za porezne obveze	0	0	
2.3.	Druga rezerviranja	398	877	
3.	Dugoročne obveze	1.770	1.401	79,15
3.1.	Obveze prema povezanim poduzetnicima	0	0	
3.2.	Obveze za zajmove, depozite i sl.	0	0	
3.3.	Obveze prema bankama i drugim financijskim institucijama	1.770	1.401	79,15
3.4.	Obveze za preduimove	0	0	
3.5.	Obveze prema dobavljačima	0	0	
3.6.	Obveze po vrijednosnim papirima	0	0	
3.7.	Obveze prema poduzetnicima u kojima postoje sudjelujući interesi	0	0	
3.8.	Ostale dugoročne obveze		0	
3.9.	Odgodena porezna obveza	0	0	
4.	Kratkoročne obveze	4.684	3.307	70,60
4.1.	Obveze prema povezanim poduzetnicima	0	0	
4.2.	Obveze za zajmove, depozite i sl.	0	0	
4.3.	Obveze prema bankama i drugim financ. instituc.	0	3	
4.4.	Obveze za predujmove	11	72	
4.5.	Obveze prema dobavljačima	2.857	999	34,97
4.6.	Obveze prema vrijednosnim papirima	0	0	
4.7.	Obveze prema poduzetnicima u kojima postoje sudjelujući interesi	0	0	
4.8.	Obveze prema zaposlenicima	1.217	1.422	116,84
4.9.	Obveze za poreze, doprinose i slična davanja	594	793	133,50
4.10.	Obveze s osnova udjela u rezultatu	0	0	
4.11.	Obveze po osnovi dugotrajne imovine namijenjene prodaji	0	0	
4.12.	Ostale kratkoročne obveze	5	18	360,00
5.	ODGOĐENO PLAĆANJE TROŠKOVA I PRIHOD BUDUĆEG RAZDOBLJA	18.553	296.614	1598,74
6.	UKUPNA PASIVA	287.289	554.853	193,13
7.	IZVANBILANČNI ZAPISI	8.808	52.919	600,81
*	DODATAK BILANCI (popunjava poduzetnik koji sastavlja konsolidirani godišnji financijski			
8.	KAPITAL I REZERVE			

8.1.	Pripisano imateljima kapitala matice	0	0
8.2.	Pripisano manjinskom interesu	0	0

- * Napomena 1: Dodatak bilanci popunjavaju poduzetnici koji sastavljaju konsolidirane godišnje financijske izvještaje
Napomena 2: Prilikom razvrstavanja poduzetnika, sukladno članku 3. Zakona o računovodstvu, ne uzima se u zbroju aktive iznos gubitka iznad kapitala





Zrakoplovno tehnički centar d.d.
Sisačka 39E, 10 410 Velika Gorica, Republika Hrvatska

PRIJEDLOG PLAN-a ULAGANJA U DUGOTRAJNU IMOVINU PO PROJEKTIMA ZA 2015. GODINU (CAPEX za 2015 god.)

Red. broj	NAZIV PROJEKTA	Plan ulaganja za 2015. (000 kn)	Predrač. vrijedn. projekta (000 kn)	Vrijeme izvedbe projekta (br.godine)	Utrošeno do 30.06.2015. (000 kn)	Preost. iznos ulag. kol.4 minus kol.6. (000 kn)	Plan ulaganja za 2015. (000 kn)	Projekti koji se prenose za 2016. (000 kn)
1	2	3	4	5	6	7	8	9
I.	PRILAZNE OBEVEZE iz 2014. god.	85.	100		64.	36.	21	0
I	PRILAZNE OBEVEZE iz 2014. god.							
1	Energetsko certificiranje objekata (projektna dokumentacija)	85	100	1	64	36	21	0
II.	PROJEKTA DOKUMENTACIJA	495.	595		134.	461.	361	100.
1	Prijave za natječaj EU fondova	15	15	2	0	15	15	0
2	Izrada projektna dokumentacije postojećeg stanja USS-a (pista)	100	200	2	0	200	100	100
3	ISO standardizacija i uvođenje normi	130	130	1	30	100	100	0
4	Tehnička dokumentacija za objekte i druge nekretnine (dozvole, elaborati, atesti.)	250	250	1	104	146	146	0
III.	PROJEKTI SANACIJE	5.970.	5.970	13	456.	5.514.	5.514	0
1.	Zamjena saloničnog pokrova na objektima 21, anex obj. 12.4. i obj. 11	1.000	1.000	1	0	1.000	1.000	0
2.	Postavljanje led rasvjeta u obj.br. 12.4.	1.000	1.000	1	0	1.000	1.000	0
3.	Rekonstrukcija i modernizacije galvanizacije	195	195	1	0	195	195	0
4.	Zamjena stolarije na objektima u svrhu poboljšanja energetske učinkovitosti objekata. obj.br. 12.2	500	500	1	0	500	500	0
5.	Nabava strojeva i opreme za NDT laboratorij - NDT uređaj za borskošciju. 1 kom+oprema	150	150	1	10	140	140	0
6.	Nabava strojeva i opreme za radionice Sektora proizvodnje	195	195	1	355	-160	-160	0
7.	Nabava strojeva i opreme za Sektor servisa	500	500	1	68	432	432	0
8.	Nabava radnih strojeva. m/v i opreme	160	160	1	23	137	137	0
9.	Sanacija sanitarnih čvorova u obj. br. 27, anex obj. br. 4	250	250	1	0	250	250	0
10.	Nabava uređskog namještaja, klimatizacija prostora	220	220	1	0	220	220	0
11.	Uređenje radionica po zrakoplovnim standardima + soba servera	250	250	1	0	250	250	0
12.	Ugradnja stabilnog sustava za gašenje požara. Velika lakirnica	1.300	1.300	1	0	1.300	1.300	0
14.	Strukturalno kabliranje svih objekata u kojima se koristi IT mreža prema standardima	250	250	1	0	250	250	0
IV.	INFORMATIČKA OPREMA I PROJEKTI	2.200	2.800		251	2.549.	1.949	600
1.	Software za praćenje cjelokupnog postovanja (Financije, Skladista, Servis, Proizvodnja. ...)	1.000	1.600	2	10	1.690	990	600
2.	Modernizacija postojećeg softwara	450	450	1	115	335	335	0
3.	Modernizacija postojećeg hardwara	750	750	1	126	624	624	0
V.	PROGRAMI SIGURNOSTI DRUŠTVA	300	300		0	300	300	300
1	Tehnička zaštita objekata Društva - Video nadzor	300	300	1	0	300	300	0
	UKUPNO (I+II+III+IV+V)	9.050	9.765		905	8.860	8.145	1.000

U Velikoj Gorici 29.07.2015. god.

Voditelj odjela računovodstva: Snježana Mlinić

Direktor SEP-a, dr.sc. Ljiljana Katičić

Predsjednik Uprave

Pavao Krpan



IZVJEŠTAJ O OSTVARENIM REZULTATIMA POSLOVANJA U I. KVARTALU 2015. U ODNOSU NA I. KVARTAL 2014. I PLAN 2015.

NAZIV DRUŠTVA :

Tablica 1: Podaci o ostvarenim rezultatima poslovanja u II. Q 2015. u odnosu na II. Q 2014 i Plan 2015. (u 000 kuna, indeksi, %)

STAVKA	II. Q 2014.	II. Q 2015.		PLAN 2015. (godisnja razina)	
	Ostvarenje	Ostvarenje	INDEKS (2/1)	Plan	UDIO (2/4)
0	1	2	3	4	5
UKUPNI PRIHODI	33.914	15.913	46,92163	90.737	17,5375
UKUPNI RASHODI	35.531	27.390	77,08761	90.285	30,33727
NETO DOBIT	0	0	0	452	0
GUBITAK	1.617	11.477	709,7712	0	0
STANJE DUGA	1.770	1.401	79,15254	1.622	86,37485
OTPLATE	0	221	0	444	49,77477
NOVO ZADUŽENJE	0	0	0	9.050	0
STANJE DEPOZITA	21.467	7.885	36,7308	0	0
UKUPNE OBVEZE	6.454	4.708	72,94701	6.050	77,81818
DOSPJELE OBVEZE	2.440	389	15,94262	2.500	15,56
OBVEZE PREMA KREDITNIM INSTITUCIJAMA	0	0	0	1.313	0
DOSPJELE OBVEZE PREMA KREDITNIM INSTITUCIJAMA	0	3	0	444	0,675676
UKUPNA POTRAŽIVANJA	2.008	6.344	315,9363	2.500	253,76
DOSPJELA POTRAŽIVANJA	587	217	36,96763	0	#DIJ/0!
SUBVENCIJE	6	63	1050	97	64,94845
TROŠAK OSOBLJA	11.666	11.970	102,6059	24.982	47,9145
INVESTICIJE	67	905	1350,746	9.050	10

Napomena: Potrebno je napisati tekstualni dio za svaku kategoriju iz tablice za obje usporedbe

P. Kufon

IZVJEŠTAJ O OSTVARENIM REZULTATIMA POSLOVANJA U II. KVARTALU 2015. U ODNOSU NA II. KVARTAL 2014. I PLAN 2015.

NAZIV DRUŠTVA :

Tablica 2: Podaci o ostvarenim rezultatima poslovanja u II. Q 2015. u odnosu na II. Q 2014 i Plan 2015. (u kunama, brojčano, indeksi, %)

STAVKA	II. Q 2014.	II. Q 2015.		PLAN 2015. (godišnja razina)	
	Ostvarenje	Ostvarenje	INDEKS (2/1)	Plan	UDIO (2/4)
0	1	2	3	4	5
PROSJEČNI TROŠAK FINANCIRANJA (%)	1	0	49,4505495	1	45
DANI PLAĆANJA OBEZA (prosjek)	33	11	33,3333333	30	36,6666667
DANI NAPLATE POTRAŽIVANJA (prosjek)	11	120	1090,90909	30	400
NAJVIŠA PLAĆA (neto, u kunama)	17.741	18.225	102,728144	17.681	103,076749
NAJNIŽA PLAĆA (neto, u kunama)	3.307	3.437	103,931055	3.307	103,931055
BROJ ZAPOSLENIH (ukupno)	211	225	106,635071	230	97,826087

Napomena: Potrebno je napisati tekstualni dio za svaku kategoriju iz tablice za obje usporedbe

Tablica c.

Osnovni pokazatelji poslovanja Društva Zrakoplovno-tehničkog centra d.d.

FINANCIJSKI POKAZATELJI	2015. (ostvarenje)					PLAN 2016.	INDEKS (2/1)	INDEKS (3/2)
	1	2	3	4	5			
0								
Kratkotrajna imovina	274.793	170.707		160,9735		0		
Dugotrajna imovina	268.607	237.854		112,9294		0		
Ukupna imovina	554.853	420.050		132,0921		0		
Kratkoročne obveze	3.307	6.050		54,66116		0		
Dugoročne obveze	1.401	1.313		106,7022		0		
Vlastiti kapital	252.075	252.411		99,86688		0		
Ukupni prihodi	15.913	90.737		17,5375		0		
Ukupni rashodi	27.390	90.285		30,33727		0		
DOBIT/GUBITAK PRIJE OPOREZIVANJA	-11.477	452		-2539,16		0		
POKAZATELJI LIKVIDNOSTI								
Koeficijent tekuće likvidnosti	83,09	28,22		294,49		0		
Koeficijent financijske stabilnosti	1,06	0,94		113,04		0		
POKAZATELJI ZADUŽENOSTI								
Koeficijent zaduženosti	0,01	0,02		48,41		0		
Koeficijent obrtaja kratkotrajne imovine	0,06	0,53		10,89		0		
POKAZATELJI EKONOMIČNOSTI								
Ekonomičnost ukupnog poslovanja	0,58	1,01		57,81		0		
POKAZATELJI PROFITABILNOSTI								
Neto profitna marža	-0,72	0,00		0,00		0		
Neto rentabilnost imovine (ROA)	-0,02	0,00		0,00		0		
ERBIT marža	-0,84	-0,01		0,00		0		
EBITDA marža	-0,42	0,07		0,00		0		
POKAZATELJI FINANCIRANJA								
Stupanj samofinanciranja	0,45	0,60		75,60		0		

16/12/16

[Handwritten signature]

IZVJEŠTAJ O OSTVARENIM REZULTATIMA POSLOVANJA U I.-III. 2015. U ODNOSU NA I.-III. 2014. I PLAN 2015.

NAZIV DRUŠTVA : ZRAKOPLOVNO-TEHNIČKI CENTAR D.D.

Tablica 1: Podaci o ostvarenim rezultatima poslovanja u I.-III. 2015. u odnosu na I.-III. 2014 i Plan 2015. (u 000 kuna, indeksi, %)


STAVKA	1Q 2014.	1Q 2015.		PLAN 2015. (godišnja razina)	
	Ostvarenje	Ostvarenje	INDEKS (2/1)	Plan	UDIO (2/4)
0	1	2	3	4	5
UKUPNI PRIHODI	27.571	6.032	21,88	90.737	6,65
UKUPNI RASHODI	27.350	11.724	42,87	90.285	12,99
NETO DOBIT	221	0		452	
GUBITAK	0	5.692			
STANJE DUGA	1.770	1.511	85,37	1.622	93,16
OTPLATE	0	111		444	25,00
NOVO ZADUŽENJE	0	0		9.050	
STANJE DEPOZITA	140	0		0	
UKUPNE OBVEZE	5.847	5.863	100,27	6.050	96,91
DOSPJELE OBVEZE	194	2.053	1.058,25	2.500	82,12
OBVEZE PREMA KREDITNIM INSTITUCIJAMA	0	1.511		1.313	115,08
DOSPJELE OBVEZE PREMA KREDITNIM INSTITUCIJAMA	0	0		444	0,00
UKUPNA POTRAŽIVANJA	9.942	5.373	54,04	2.500	214,92
DOSPJELA POTRAŽIVANJA	155	697	449,68	0	
SUBVENCIJE	0	0		97	0,00
TROŠAK OSOBLJA	5.918	5.984	101,12	24.982	23,95
INVESTICIJE	21	489	2.328,57	9.050	5,40

Napomena: Potrebno je napisati tekstualni dio za svaku kategoriju iz tablice za obje usporedbe

U Velikoj Gorici, 30.07.2015.
Izradila: Snježana Mihić

Direktor Ekonomsko financijskih i komercijalnih poslova:
dr.sc. Ljiljana Katičić

Predsjednik Uprave
Pavao Krpan



IZVJEŠTAJ O OSTVARENIM REZULTATIMA POSLOVANJA U I.-III.2015. U ODNOSU NA I.-III.2014. I PLAN 2015.

NAZIV DRUŠTVA : ZRAKOPLOVNO-TEHNIČKI CENTAR D.D.

Tablica 2: Podaci o ostvarenim rezultatima poslovanja u I.-III. 2015. u odnosu na I.-III. 2014 i Plan 2015. (u kunama, brojačano, indeksi, %)

STAVKA	1Q 2014.	1Q 2015.		PLAN 2015. (godišnja razina)	
	Ostvarenje	Ostvarenje	INDEKS (2/1)	Plan	UDIO (2/4)
0	1	2	3	4	5
PROSJEČNI TROŠAK FINANCIRANJA (%)	1	1	110,98	1	91
DANI PLAĆANJA OBVEZA (prosjek)	8	19	237,50	30	63,33
DANI NAPLATE POTRAŽIVANJA (prosjek)	41	44	107,32	30	146,67
NAJVIŠA PLAĆA (neto, u kunama)	17.681	18.244	103,18	17.681	103,18
NAJNIŽA PLAĆA (neto, u kunama)	3.307	3.437	103,93	3.307	103,93
BROJ ZAPOSLENIH (ukupno)	210	228	108,57	230	99,13

Napomena: Potrebno je napisati tekstualni dio za svaku kategoriju iz tablice za obje usporedbe

U Velikoj Gorici, 30.07.2015.
Izradila: Snježana Mihić

Direktor Ekonomsko financijskih i komercijalnih poslova:
dr.sc. Ljiljana Katičić

Predsjednik Uprave
Pavao Krpan

Datum kraja tromjesečja:		ZRAKOPLOVNO TEHNIČKI CENTAR D.D.						
R.br.	Izvor podataka	Vlasnik	OIB poduzeća/jedinice u vlasništvu	Skraćeni naziv poduzeća/jedinice u vlasništvu	Pravni oblik poduzeća/jedinice u vlasništvu	ISIN	Napomena	Temeljni kapital poduzeća
1	DUUDI	Republika Hrvatska	34378227174	ZTC d.d.	d.d.			274.962.000,00

F. Kujala

[Handwritten signature]

Ukupni kapital poduzeca	Dobit/gubitak prije oporezivanja	Transakcije povećanja udjela u vlasništvu (u novcu)	Transakcije povećanja udjela u vlasništvu (u stvarima)	Transakcije povećanja udjela u vlasništvu (zamjena potraživanja za udio u vlasništvu)	Transakcije smanjenja udjela u vlasništvu (prodaja)	Ostale prilagodbe	Dividenda
252.075.266,51	-11.476.763,96						

f.k. 11.11.11

SW

 MW

Broj dionica/udjela u vlasništvu	Udio u temeljnom kapitalu (u postotku)	Tržišna vrijednost dionica u vlasništvu	Procijenjena vrijednost dionica/udjela u vlasništvu
274.962,00	100,00		252.075.266,51

Fluorin

